











Parametry pracy dysz rotacyjnych Hunter

■ MP 815 90-210, ■ MP 815 210-270, ■ MP 815 360,

zsięg od 2,5 [m] do 4,9 [m], dla zakresu ciśnienia od 2,1 [bara] do 3,8 [bara]

Łuk	Ciśnienie			Promień	Przepływ		mm/h	
	bar	kPa			m	m ³ /h	l/min	■
90° 	2,1	210		4,3	0,10	1,59	21	24
	2,5	250		4,5	0,10	1,74	21	24
	2,8	280		4,6	0,11	1,85	21	24
	3,1	310		4,8	0,12	1,97	21	24
	3,5	350		4,9	0,12	2,08	21	24
	3,8	380		4,9	0,13	2,20	22	25
180° 	2,1	210		4,0	0,17	2,84	21	25
	2,5	250		4,3	0,20	3,26	21	24
	2,8	280		4,5	0,21	3,52	21	24
	3,1	310		4,6	0,22	3,63	21	24
	3,5	350		4,8	0,24	4,01	21	24
	3,8	380		4,9	0,25	4,20	21	24
210° 	2,1	210		4,0	0,20	3,33	21	25
	2,5	250		4,3	0,22	3,63	20	23
	2,8	280		4,5	0,25	4,16	21	24
	3,1	310		4,6	0,26	4,39	21	25
	3,5	350		4,8	0,28	4,69	21	24
	3,8	380		4,9	0,30	4,92	21	24
270° 	2,1	210		4,0	0,26	4,31	22	25
	2,5	250		4,3	0,28	4,69	20	23
	2,8	280		4,5	0,32	5,30	21	24
	3,1	310		4,6	0,33	5,56	21	24
	3,5	350		4,8	0,35	5,83	20	23
	3,8	380		4,9	0,37	6,09	20	23
360° 	2,1	210		4,0	0,35	5,75	22	25
	2,5	250		4,3	0,39	6,43	21	24
	2,8	280		4,5	0,42	7,08	21	24
	3,1	310		4,6	0,45	7,57	21	25
	3,5	350		4,8	0,48	8,06	21	24
	3,8	380		4,9	0,51	8,55	21	25

Pogrubiony - ciśnienie rekomendowane

Opad: kwadrat - układ na bazie kwadratu, trójkąt - układ na bazie trójkąta